




COORDINACIÓN DE LOS SERVICIOS EDUCATIVOS DEL ESTADO DE COLIMA
DIRECCIÓN DE ADMINISTRACIÓN Y FINANZAS
SUBDIRECCIÓN DE PRESUPUESTO Y RECURSOS FINANCIEROS



ESTADO DE SITUACIÓN FINANCIERA
AL 31/03/2018

| Descripción de la Cuenta | 2018 | 2017 | Descripción de la Cuenta | 2018 | 2017 |
|---|-------------------------|-------------------------|---|-----------------------|-----------------------|
| ACTIVO | | | PASIVO | | |
| ACTIVO CIRCULANTE | | | PASIVO CIRCULANTE | | |
| EFFECTIVO Y EQUIVALENTES | 15,382,135.56 | 34,664,304.82 | CUENTAS POR PAGAR A CORTO PLAZO | 422,012,654.21 | 398,479,674.71 |
| DERECHOS A RECIBIR EFECTIVO O EQUIVALENTES | 357,297,763.50 | 310,858,799.13 | DOCUMENTOS POR PAGAR A CORTO PLAZO | 304,270,050.16 | 300,215,356.40 |
| DERECHOS A RECIBIR BIENES O SERVICIOS | 488,542.08 | 488,542.08 | PORCIÓN A CORTO PLAZO DE LA DEUDA PÚBLICA A LARGO PLAZO | 0.00 | 0.00 |
| INVENTARIOS | 0.00 | 0.00 | TÍTULOS Y VALORES A CORTO PLAZO | 0.00 | 0.00 |
| ALMACEN | 0.00 | 0.00 | PASIVOS DIFERIDOS CORTO PLAZO | 0.00 | 0.00 |
| ESTIMACION POR PERDIDAS O DETERIORO DE ACTIVOS CIRCULANTES | 0.00 | 0.00 | FONDOS Y BIENES DE TERCEROS EN ADMINISTRACIÓN Y/O EN GARANTÍA A CORTO PLAZO | 0.00 | 0.00 |
| OTROS ACTIVOS CIRCULANTES | 0.00 | 0.00 | PROVISIONES A CORTO PLAZO | 0.00 | 0.00 |
| TOTAL DE ACTIVO CIRCULANTE | 373,168,441.14 | 346,011,646.03 | OTROS PASIVOS A CORTO PLAZO | 2,181,122.04 | 2,025,000.11 |
| | | | TOTAL DE PASIVO CIRCULANTE | 728,463,826.41 | 700,720,031.22 |
| ACTIVO NO CIRCULANTE | | | PASIVO NO CIRCULANTE | | |
| INVERSIONES FINANCIERAS A LARGO PLAZO | 11,062,401.92 | 11,062,401.92 | CUENTAS POR PAGAR A LARGO PLAZO | 0.00 | 0.00 |
| DERECHOS A RECIBIR EFECTIVO O EQUIVALENTES A LARGO PLAZO | 5,699,319.20 | 4,589,444.98 | DOCUMENTOS POR PAGAR A LARGO PLAZO | 0.00 | 0.00 |
| BIENES INMUEBLES | 330,066,467.57 | 330,066,467.57 | DEUDA PÚBLICA A LARGO PLAZO | 0.00 | 0.00 |
| BIENES MUEBLES, INMUEBLES E INTANGIBLES | 424,443,552.70 | 425,332,663.14 | PASIVOS DIFERIDOS A LARGO PLAZO | 0.00 | 0.00 |
| ACTIVOS INTANGIBLES | 80,940.16 | 80,940.16 | FONDOS Y BIENES DE TERCEROS EN ADMINISTRACIÓN Y/O EN GARANTÍA A LARGO PLAZO | 0.00 | 0.00 |
| DEPRECIACIONES, DETERIORO Y AMORTIZACIONES ACUMULADAS DE BIENES | 0.00 | 0.00 | PROVISIONES A LARGO PLAZO | 0.00 | 0.00 |
| ACTIVOS DIFERIDOS | 0.00 | 0.00 | | | |
| ESTIMACION POR PERDIDAS O DETERIORO DE ACTIVOS NO CIRCULANTES | 0.00 | 0.00 | TOTAL DE PASIVO NO CIRCULANTE | 0.00 | 0.00 |
| OTROS ACTIVOS NO CIRCULANTES | 0.00 | 0.00 | TOTAL DE PASIVO | 728,463,826.41 | 700,720,031.22 |
| TOTAL DE ACTIVO NO CIRCULANTE | 771,352,681.55 | 771,131,917.77 | | | |
| TOTAL DE ACTIVO | 1,144,521,122.69 | 1,117,143,563.80 | HACIENDA PÚBLICA/PATRIMONIO | | |
| | | | HACIENDA PÚBLICA/PATRIMONIO CONTRIBUIDO | | |
| | | | APORTACIONES | 0.00 | 0.00 |
| | | | DONACIONES DE CAPITAL | 202,233,339.08 | 201,353,996.56 |
| | | | ACTUALIZACIÓN DE LA HACIENDA PÚBLICA/PATRIMONIO | 311,059,566.79 | 313,359,430.45 |
| | | | TOTAL DE HACIENDA PÚBLICA/PATRIMONIO CONTRIBUIDO | 513,292,905.85 | 514,713,427.01 |
| | | | HACIENDA PÚBLICA/PATRIMONIO GENERADO | | |
| | | | RESULTADO DEL EJERCICIO | -2,957,154.80 | -36,391,528.80 |
| | | | RESULTADO DE EJERCICIOS ANTERIORES | -94,278,454.77 | -61,898,365.63 |
| | | | REVALUOS | 0.00 | 0.00 |
| | | | RESERVAS | 0.00 | 0.00 |
| | | | RECTIFICACIONES DE RESULTADOS DE EJERCICIOS ANTERIORES | 0.00 | 0.00 |
| | | | TOTAL DE HACIENDA PÚBLICA/PATRIMONIO GENERADO | 416,057,296.28 | 416,423,532.58 |




COORDINACIÓN DE LOS SERVICIOS EDUCATIVOS DEL ESTADO DE COLIMA
 DIRECCIÓN DE ADMINISTRACIÓN Y FINANZAS
 SUBDIRECCIÓN DE PRESUPUESTO Y RECURSOS FINANCIEROS




ESTADO DE SITUACIÓN FINANCIERA
 AL 31/03/2018

| Descripción de la Cuenta | 2018 | 2017 | Descripción de la Cuenta | 2018 | 2017 |
|--|-------------------------|-------------------------|--------------------------|------|------|
| EXCESO O INSUFICIENCIA EN LA ACTUALIZACIÓN DE LA HACIENDA PÚBLICA/PATRIMONIO | | | | 0.00 | 0.00 |
| RESULTADO POR POSICIÓN MONETARIA | | | | 0.00 | 0.00 |
| RESULTADO POR TENENCIA DE ACTIVOS NO MONETARIOS | | | | | |
| TOTAL DE HACIENDA PÚBLICA/PATRIMONIO | 416,057,296.28 | 416,423,532.58 | | | |
| TOTAL DEL PASIVO Y HACIENDA PÚBLICA / PATRIMONIO | 1,144,521,122.69 | 1,117,143,563.80 | | | |

Bajo protesta de decir verdad declaramos que los Estados Financieros y sus notas, son razonablemente correctos y son responsabilidad del emisor


 PROF. JAIME FLORES MERLO
 SECRETARIO DE EDUCACIÓN Y DIRECTOR GENERAL DE LA
 COORDINACIÓN DE LOS SERVICIOS EDUCATIVOS DEL ESTADO DE
 COLIMA


 PROF. SUSANO MADRID ORTIZ
 DIRECTOR DE ADMINISTRACIÓN Y FINANZAS


 C.P. FRANCISCO NABOR TORRES OSORIO
 SUBDIRECTOR DE PRESUPUESTO Y RECURSOS FINANCIEROS

